

### 3. Måste jag testa med morgonurin?

Även om du kan testa vilken tid som helst på dygnet, så innehåller vanligtvis ditt första morgonurin dygnet högsta koncentration av hCG.

### 4. Hur exakt är testet?

En klinisk studie har genomförts där Clinic Graviditetstest för urin jämfördes med ett annat kommersiellt tillgängligt hCG-test för urin. Studien för konsumenter omfattade 608 urinprover: båda testen identifierade 231 positiva och 377 negativa resultat. Resultaten uppvisade en total precision på >99% för hCG-teststickan i jämförelse med det andra hCG urinprovet.

### 5. Hur känsligt är testet?





CLINIC Graviditetstest kan upptäcka hCG i urin vid en koncentration av 25 mIU/ml eller högre. Testet har standardiserats enligt WHO 3. Internationella standard. Tillställning av LH (300 mIU/ml), FSH (1.000 mIU/ml), och TSH (1.000 µIU/ml) till negativt (0 mIU/ml hCG) och positivt (25 mIU/ml hCG) prov, visade ingen korsreaktivitet.





### 6. Vad skall jag göra om testet visar att jag är gravid?





Det betyder, att din urin innehåller hCG och då är du troligen gravid. Kontakta Barmnorska/Gynekolog för att bekräfta och planera för din fortsatta graviditet.

### 7. Hur vet jag att jag har utfört testet på rätt sätt?

Det färgade strecket i kontrollstreckområdet(C) visar att du har följt testets bruksanvisning på rätt sätt och att rätt mängd urin har absorberats.

	Observera, se bruksanvisningen
	Endast till in vitro diagnostic
	Bevaras vid 2-30°C
	Använd inte om förpackningen är skadad.

	Test per sats
	Bäst före
	Lot nummer
	Producent

	Behörigt ombud
	Till engångsbruk
	Catalog #
	Se bruksanvisningen



**Unigroup ApS**  
Diplomvej 373,  
DK-2800 Kgs. Lyngby,  
Denmark



**MedNet GmbH**  
Borkstrasse 10  
48163 Muenster  
Germany



**Hangzhou AllTest Biotech Co., Ltd.**  
#550, Yinhai Street  
Hangzhou Economic & Technological Development  
Area Hangzhou - 310018, P. R. China  
www.alltests.com.cn

Nummer 145008904  
Effektivt dato 2020-11-12



## [PERIAATE]

CLINIC Raskaustesti on nopea, lateraalivirtaustekniikkaa ja immunologiseen tunnistukseen perustuva pikatesti, joka osoittaa kvantitatiivisesti ihmisen istukan gonadotropiiniin (hCG) virtsasta raskauden toteamiseksi. Testi hyödyntää monoklonaalisen hCG- vasta-aineen sisältävää vasta-aineiden yhdistelmää, joka selektiivisesti osoittaa kohonneet hCG-arvot. Testi suoritetaan kastamalla testiliuskan pää virtsaan. Tulos nähdään värjäytyneinä viivoina testiliuskassa.

## [HUOMAA]

**Perehdy tähän pakkauslaseeseen huolellisesti ennen kuin suoritat testin.**

- Älä käytä testiliuskaa enää foliopakkaukseen merkityn vanhemmis päivämäärän jälkeen.
- Säilytä kuivassa paikassa ja 2-30°C tai 35.6-86°F lämmössä. Pakkaus ei saa jäätä.
- Älä käytä testiliuskaa, jonka foliopussi on repeytynyt tai muuten selvästi vahingoittunut.
- Pidä poissa lasten ulottuvilta.
- Vain virtsanäytteestä tehtävään in vitro diagnostiseen käyttöön. Ei saa käyttää sisäisesti.
- Älä avaa foliopussia ennen kuin olet valmis aloittamaan testin.
- Käytetty testi hävitetään normaalin kotitalousjätteen tavoin.

## [PAKKAUKSEN SISÄLTÖ]

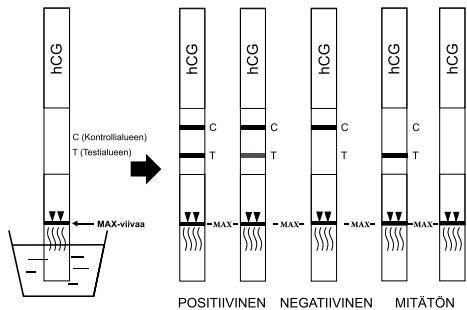
- Testiliuska
- Pakkauslasee

## • [Tarvittavat materiaalit, joita ei toimiteta]

• Näytekeräysastia (Huom. : Ei sisälly Clinic BASIC Raskaustesti)  
• Ajastin

## [KÄYTTÖOHJEET]

1. Virtsa puhtaaseen, kuivaan astiaan, esim. kertakäyttömukiin.
2. Pussin tulee olla huoneenlämpöinen ennen sen avaamista. Poista testiliuska suljetusta pussista ja käytä se tunnin kuluessa.
3. Kasta testiliuskan nuolikuviot pää virtsaan, mutta älä upota sitä nautien osoittamaan MAX-viivaa syvemmälle.
4. Nosta testiliuska astiasta 15 sekunnin kuluessa tai pidä testi-rikku virtsanäytteessä ja käynnistä ajastin välittömästi.
5. Katso tulos 3 minuutin kuluessa. Älä tulkitse testiä enää yli 10 min kuluessa.



## [TESTITULOKSEN TULKITSEMINEN]

### POSITIIVINEN

**Kaksi selvästi erottuvaa viivaa.** Toisen viivan tulisi olla kontrollialueella (C) ja toisen testialueella (T). Viivojen ei tarvitse olla yhtä tummia, vaan toinen voi olla selvästi toista vaaleampi. Kaksi viivaa osoittaa, että olet todennäköisesti raskaana.

### NEGATIIVINEN

Vain yksi, kontrollialueella (C) oleva viiva. Testialueella (T) ei erotu viivaa. Tämä tarkoittaa, että todennäköisesti ei ole raskaana.

### MITÄTÖN

Riippumatta siitä näkykö testialueella (T) viivaa vai ei, testi on epäonnistunut, jos kontrollialueella (C) ei näy viivaa. Tee uusi testi uudella liuskalla.

## [HUOMIOITAVAA]

Tämä testi saattaa joissakin poikkeustapauksissa antaa vääriä tuloksia. Ota yhteyttä neuvolaan tai lääkäriin tuloksen varmistamiseksi. Älä tee mitään lääketieteellisiä päätöksiä pelkän pikatestituloksen pohjalta.

1. Lääkkeet, joissa on hCG:tä (esim. Pregnyl) voivat johtaa positiiviseen tulokseen ilman raskautta. Alkoholi, ehkäisytabletit, särkylääkkeet, antibiootit ja hormonihoito, jotka eivät sisällä hCG:tä, eivät vaikuta testitulokseen.
2. Hyvin laimennettu virtsa, jonka tiheys on alhainen, ei välttämättä sisällä edustavaa hCG-pitoisuutta. Jos raskautta kuitenkin on syytä epäillä, toista aamuraskaustestiä uudelleen 48 tunnin kuluessa.
3. Hyvin pian implantaation jälkeen hCG:n määrä virtsassa saattaa olla vielä melko alhainen (alle50 mIU/ml). Koska merkittävä osa raskaudesta kuitenkin päättyy luonnollisista syistä kolmen ensimmäisen kuukauden aikana,<sup>1</sup> heikko positiivinen testitulos on vahvistettava uudelleen ensimmäisellä aamunvirtsa-testillä 48 tunnin kuluessa.
4. Tämä testi voi kuitenkin tuottaa vääriä positiivisia tuloksia. Raskauden lisäksi, useat muut sairaudet, kuten trofoblastisairaus ja jotkut ei-trofoblastiset neoplasmakasvaimet, mukaan lukien kiveskasvaimet, eturauhassyöpä, rintasyöpä ja keuhkosyöpä, antavat kohonneita hCG-tasoja.<sup>2,3</sup> Sen vuoksi raskautta ei pidä vahvistaa virtsassa olevan hCG: perusteella, ellei näitä edellytyksiä ole suljettu pois.
5. Tämä testi voi tuottaa vääriä negatiivisia tuloksia. Vääriä negatiivisia tuloksia voi esiintyä, kun hCG-pitoisuudet ovat alle testin herkkyystason. Jos raskautta kuitenkin on syytä epäillä, tulisi näyte ottaa aamunvirtsa ja suorittaa testi uudelleen 48 tunnin kuluessa. Jos raskautta epäillään ja testi antaa jälleen negatiivisia tuloksia, ota yhteyttä lääkäriin lisädiagnoosia varten.
6. Tämä testi tarjoaa mahdollisen raskaustiagnostiikan. Lääkäriin tulee tehdä vahvistettu raskaustiagnostiikka vasta kaikkien kliinisten tulosten ja laboratoriotulosten arvioinnin jälkeen.

## [KYSYMYKSIÄ JA VASTAUKSIA]

1. **Kuinka testi toimii?**  
CLINIC Raskaustesti osoittaa virtsastasi hormonin, jota istukkasi tuottaa raskauden aikana (hCG, human chorionic gonadotropin). Istukkahormonin määrä virtsassa ja elimistössä kasvaa raskauden edetessä.
2. **Kuinka pian voin testin avulla hakea vastausta epäilylleni, että olen tullut raskaaksi?**  
Testiliuskan avulla hormoni on osoitettavissa virtsasta ja ensimmäisenä kuukautisvuoden myöhästymisspäivänä. Testin voi tehdä mihin vuorokauden aikaan tahansa, mutta raskaana olevalla naisella aamunvirtsa sisältää eniten istukka-hormonia.

Pakkauslasee  
Kotikäyttöön

REF FHC-101H

Suomi

### 3. Täytyykö siis testata aamunvirtsa?

Ei tarvitse, mutta aamunvirtsa hCG-pitoisuus on suurimmillaan, sillä muina aikoina vuorokaudesta virtsa on yleensä laimeampaa.

### 4. Kuinka luotettava testi on?

On tehty kliininen tutkimus, jossa on verrattu Clinic Raskaustestillä saatuja tuloksia toiseen kaupallisesti saatavilla olevaan hCG-virtsakokeeseen. Kuluttajien kliiniseen tutkimukseen osallistui 608 virtsanäytettä: molemmissa testeissä todettiin 231 positiivista ja 377 negatiivista tulosta. Tulokset osoittivat >99% Clinic Raskaustestin täydellisen tarkkuuden verrattuna toiseen hCG-virtsakokeeseen.

### 5. Kuinka herkkä testi on?

CLINIC Raskaustesti osoittaa virtsasta hCG:n, kun sen pitoisuus on 25 mIU/ml tai suurempi. Testi on WHO 3. kansainvälisen standardin mukainen. LH:n (300 mIU/ml), FSH:n (1 000 mIU/ml) ja TSH:n (1 000 µIU/ml) lisäys negatiivisiin (0 mIU/ml hCG) ja positiivisiin (25 mIU/ml hCG) näytteisiin ei häirinyt testiä eikä aiheuttanut ristireaktiota.

### 6. Mitä teen, jos liuskatesti osoittaa, että olen raskaana?

Kaksi viivaa tarkoittaa, että virtsassasi on istukkahormonia ja että olet todennäköisesti raskaana. Ota yhteyttä lääkäriin tai äitiysneuvolaan ja pyydä heiltä ohjeita jatkotoimenpiteistä.

### 7. Miten voin olla varma, että testi oli oikein suoritettu?





Kontrolliviivan ilmestyminen kontrollialueelle (C) osoittaa, että testi on oikein suoritettu, riittävä määrä virtsanäytettä on imeytynyt liuskaan ja liuska on toiminut moitteettomasti.

### 8. Mitä teen, jos testi näyttää etten ole raskaana?

T-viivan puuttuminen tarkoittaa, ettei virtsassasi ole testin herkkyysrajan ylittävää pitoisuutta hCG-hormonia ja ettei ilmeisestikään ole raskaana. Jos kuukautisesi eivät ala viikon kuluessa, tee testi uudelleen. Jos tulos on jälleen negatiivinen, ota yhteyttä lääkäriin.

## [LÄHDELUETTELO]

1. Steier JA, P Bergsjö, OL Myking Human chorionic gonadotropin in maternal plasma after induced abortion, spontaneous abortion and removed ectopic pregnancy, Obstet Gynecol. 1984; 64(3): 391-394
2. Dawood MY, BB Saxena, R Landesman Human chorionic gonadotropin and its subunits in hydatidiform mole and choriocarcinoma, Obstet. Gynecol. 1977; 50(2): 172-181
3. Braunstein GD, JL Vitakuitis, PP Carbone, GT Ross Ectopic production of human chorionic gonadotropin by neoplasms", Ann. Intern Med. 1973; 78 (1): 39-45Index of Symbols

	Huomio, katso käyttöohjeet
	Ainoastaan in vitro-diagnostiikkaan
	Säilytetään 2-30°C-asteessa
	Älä käytä testiliuskaa, jonka foliopussi vahingoittunut.



**Unigroup ApS**  
Diplomvej 373,  
DK-2800 Kgs. Lyngby,  
Denmark



**MedNet GmbH**  
Borkstrasse 10  
48163 Muenster  
Germany



**Hangzhou AllTest Biotech Co., Ltd.**  
#550, Yinhai Street  
Hangzhou Economic & Technological Development  
Area Hangzhou - 310018, P. R. China  
www.alltests.com.cn

Nummer 145008904  
Effektivt dato 2020-11-12

